

---

## Autodesk AutoCAD Crack Descargar 2022

# Descargar Setup + Crack

### AutoCAD Crack Gratis

La primera versión de AutoCAD disponible públicamente fue AutoCAD 2.1, lanzada el 12 de diciembre de 1983. Esta versión era una aplicación basada en DOS que solo podía ejecutarse en una minicomputadora o computadora central. La versión 1.0 de AutoCAD, lanzada el 15 de noviembre de 1987, fue la primera aplicación CAD diseñada y desarrollada para la plataforma PC. La versión 2.1 de AutoCAD se convirtió en el primer producto vendido para la plataforma Macintosh el 26 de mayo de 1985. En abril de 1996, la versión 7.0 de AutoCAD fue el primer producto compatible con Windows 95. AutoCAD es una aplicación nativa de Windows; no está disponible en Mac OS X. Además, AutoCAD LT está disponible como una aplicación Mac nativa.

Tanto AutoCAD como AutoCAD LT están disponibles como aplicaciones móviles. Para obtener información adicional sobre estos productos, consulte la página de AutoCAD y AutoCAD LT en Autodesk.com. AutoCAD está disponible en dos versiones: AutoCAD y AutoCAD LT. La versión de AutoCAD LT permite el uso del conjunto completo de funciones de AutoCAD pero en un modo gráfico reducido. La funcionalidad de AutoCAD disponible se divide en varias categorías. El primero es profesional (P): incluye todas las funciones diseñadas para arquitectos, ingenieros y contratistas profesionales. El segundo es arquitectónico (A): incluye características diseñadas para arquitectos y diseñadores de interiores. El tercero es el diseño (D): incluye funciones diseñadas para que las utilicen dibujantes e ingenieros. La categoría final es ingeniería (E): incluye todas las características que se desarrollaron para ayudar a los ingenieros y trabajadores de campo en la industria de la construcción. Debido a las diferentes

necesidades y requerimientos de arquitectos, interioristas e ingenieros, AutoCAD LT no brinda acceso a las siguientes funcionalidades: - Diseño paramétrico basado en objetos (o diseño paramétrico basado en objetos (OBPD)): una capacidad mejorada para crear, modificar y guardar curvas paramétricas, sólidos, superficies y splines en geometría basada en objetos, así como para guardar diseños, familias y bloques - Escala automática y visual: la capacidad de escalar automática o visualmente las dimensiones especificadas de la ventana gráfica actual - Modo de edición para un dibujo 3D: la capacidad de ingresar al modo de edición e ingresar al editor de dibujo 3D (3D) para editar geometría 3D, como un modelo - Dimension Lock: una herramienta gráfica para configurar

### AutoCAD Crack + Con llave For PC (Mas reciente)








**Herramientas auxiliares** La mayoría de los comandos de AutoCAD se pueden combinar de formas demasiado complejas para los comandos tradicionales. Por ejemplo, "Texto (texto) + Línea (línea)" dibujará una línea desde el punto actual del mouse hasta el punto actual del texto. Esto se hace calculando primero el punto en la intersección de la línea y el texto, y luego calculando el punto medio del segmento de línea desde ese punto hasta el punto final del texto. El comando de la calculadora también se puede utilizar para fines similares. Por ejemplo, "Porcentaje del total" se puede escribir como "=Porcentaje(Valor, Total)". Esto calcula el porcentaje del valor de un número entero al número total del valor. El tipo de cálculo utilizado es un punto flotante, lo que significa que redondeará el valor final a 2 decimales. El comando "Contar valores" se usa para contar el número de píxeles, líneas o polígonos en un dibujo. Existen muchos más comandos creativos de este tipo, y se pueden encontrar muchos más usos creativos de ellos. Soporte multilingüe AutoCAD 2012 y versiones posteriores incluyen soporte multilingüe para varios idiomas, especialmente los siguientes: inglés británico Inglés americano inglés canadiense inglés australiano inglés indio Malayalam tamil telugu Francés Alemán italiano portugués español sueco finlandés noruego danés Holandés húngaro indonesio indonesio (javanés) ucranio Polaco Polaco (Cracovia) serbio ruso rumano Chino japonés chino simplificado Chino

---

tradicional coreano tailandés vietnamita Tailandés simplificado Tailandés tradicional Atajos de teclado personalizables Los métodos abreviados de teclado de la mayoría de los comandos están codificados en AutoCAD. Por ejemplo, "Dibujar (Draw) + L" se establece en el atajo "L". Cambiar esto puede cambiar el propósito del comando, que puede no ser lo que quiere el usuario. Los comandos que no usan las teclas de comando (Cmd/Ctrl/Win/Ctrl-Shift) tienen atajos de teclado personalizados que también se pueden personalizar. Como otro ejemplo, el comando "Insertar (Insertar) + P" (una paleta de herramientas) tiene el atajo "P". Los usuarios pueden cambiar esto a "F", para el comando "Freehand (Freehand)". Algunos comandos también tienen subcomandos que no están codificados y estos también tienen atajos de teclado personalizables. Por ejemplo, el comando "Modificar – F" es el subcomando 27c346ba05

---

## AutoCAD

Paso 2: Activa Autocad en la nube En el primer paso, debe registrar su cuenta de Autocad en el sitio web de Autocad. Después de iniciar sesión en el sitio web de Autocad, puede ver su suscripción y debe hacer clic en el botón verde con una imagen de computadora. En el proceso, debe proporcionar la ubicación de su cuenta de Autocad en la nube.       

### ?Que hay de nuevo en el?

Importe diseños diseñados en sus modelos. Importe diseños diseñados por otros en sus dibujos mediante un complemento o un comando personalizado de AutoCAD. (vídeo: 2:14 min.) Agregue anotaciones a sus dibujos sin marcarlos con texto. Simplemente arrastre un ancla a un punto en su dibujo y AutoCAD agregará una anotación usando el texto del ancla. (vídeo: 2:10 min.) Anote fácilmente una capa de texto estándar con formas, líneas, flechas y texto personalizados. Dibuje polígonos, marcos de texto y flechas sobre una capa de texto y se almacenarán como anotaciones en la capa de texto. (vídeo: 2:12 min.) Cree rápidamente anotaciones en sus dibujos con formas y texto personalizados. Dibuje polígonos, marcos de texto y flechas para anotar su dibujo y almacenarlos como anotaciones. (vídeo: 2:13 min.) Markup Quickdraw, un nuevo comando para modificar archivos de origen, está disponible como parte de las versiones de AutoCAD para Windows y Mac. Denominación automática de formas, tipos de línea y grosores de línea Reutilice sus capas de dibujo al permitir que AutoCAD cree automáticamente nuevos nombres de capa para formas, tipos de línea y grosores de línea personalizados. Múltiples escritorios CADPilot Comparta su flujo de trabajo de AutoCAD en varios equipos de escritorio y dispositivos móviles. 3D Habilite AutoCAD para diseñadores que deseen crear modelos 3D. HTML5 Acceda a datos en tiempo real desde servicios web o aplicaciones web abiertas. Nuevas características Comandos personalizados con cinta y nuevo panel de comandos El área de dibujo responde mejor a su forma de trabajar. Ahora puede tener una experiencia de diseño mejor y más intuitiva con el área de dibujo. Una nueva interfaz de cinta y panel ofrece nuevas funciones, que incluyen: Navegación más fácil a través de objetos y grupos. Establezca iconos para saltar a los comandos de uso frecuente. Personaliza el área de dibujo con tus propias barras de herramientas. Además, en la cinta se pueden encontrar nuevos comandos, como Deshacer/Rehacer. [Más sobre este tema] modelado 3D Una nueva herramienta llamada Web 3D le permite trabajar fácilmente con diseños 3D en línea sin descargas ni complementos. [Más sobre este tema] Dibujar, editar o simular Edite modelos en papel en su dispositivo móvil

---

## Requisitos del sistema For AutoCAD:

Sistema operativo compatible: Windows 2000/XP/Vista CPU: Pentium 4, Intel Celeron o AMD Athlon RAM: 1GB Espacio en disco duro: 16GB Memoria de vídeo: 128 MB DirectX®: 9.0c Conexión en línea: conexión a Internet de banda ancha Idioma: inglés Contáctenos: envíe un correo electrónico a support@lionsoft.com. Información importante: Al instalar el juego, le recomendamos que utilice un navegador de Internet compatible con Windows, como

<https://serippyshop.com/autocad-descargar-mas-reciente/>

<http://yorunoteiou.com/?p=559278>

<https://www.infoslovakia.sk/wp-content/uploads/2022/06/AutoCAD-91.pdf>

<http://lc120oesph.org/?p=489>

<https://365-ads.com/wp-content/uploads/2022/06/AutoCAD-88.pdf>

<https://arseducation.com/autocad-crack-descargar-ultimo-2022/>

<https://sipsave.com.au/sites/default/files/webform/johnnie-walker/AutoCAD.pdf>

<http://dottoriitaliani.it/ultime-notizie/senza-categoria/autodesk-autocad-22-0-crack-descarga-gratis-mas-reciente/>

<https://thebakersavenue.com/autodesk-autocad-20-0-crack-descargar/>

<https://lilswanbaby.com/wp-content/uploads/2022/06/leasche.pdf>

<https://mayoreoshop.com/wp-content/uploads/2022/06/AutoCAD-86.pdf>

<https://antiquesanddecor.org/autocad-2023-24-2-3264bit/>

<https://heidylu.com/autodesk-autocad-20-0-crack-2022-ultimo/>

<http://armina.bio/?p=32661>

<https://www.raven-guard.info/autocad-19/>

[https://www.north-reading.k12.ma.us/sites/g/files/vyhlif1001/f/uploads/sc\\_2021-22\\_final\\_goals.pdf](https://www.north-reading.k12.ma.us/sites/g/files/vyhlif1001/f/uploads/sc_2021-22_final_goals.pdf)

<https://obzorkuhni.ru/styling/autocad-2022-24-1-3264bit/>

[https://www.careerfirst.lk/system/files/webform/cv/AutoCAD\\_162.pdf](https://www.careerfirst.lk/system/files/webform/cv/AutoCAD_162.pdf)

<https://digipal.ps/blog/index.php?entryid=3150>

<http://www.b3llaphotographyblog.com/wp-content/uploads/2022/06/AutoCAD-29.pdf>